

# RELATÓRIO ANUAL DE INFORMAÇÕES - 2024

ABRIL/2025

BEP CAIXA DE PREVIDÊNCIA SOCIAL - PREVBEP Rua Sen Teodoro Pacheco, 1179 - centro sul.



## BEP CAIXA DE PREVDÊNCIA SOCIAL - PREVBEP

Abril 2025

## SUMÁRIO

Mensagem da Diretoria.....	3
Apresentação .....	4
PREVBEP em Grandes Números .....	5
Participantes.....	5
Benefícios .....	5
Contribuições .....	5
Passivo Atuarial.....	5
Patrimônio de Cobertura .....	5
<i>Superávit</i> Técnico.....	5
Resultado dos Investimentos.....	5
Resultado das Aplicações Financeiras.....	6
Patrimônio Social .....	6
Governança Corporativa .....	7
Gestão Estratégica .....	7
Alteração Regulamento .....	9
Alteração ESTATUTO SOCIAL .....	10
Informações Previdenciárias .....	11
Plano de Benefícios.....	11
Participantes.....	11
Contribuições Recebidas .....	11
Benefícios Pagos.....	12
Recursos Garantidores em relação às Provisões Matemáticas.....	12
Situação Atuarial.....	14
Parecer Atuarial do Plano .....	14
Distribuição de <i>Superávit</i> .....	16
Gestão dos Investimentos.....	17
Fundo BB Terra do Sol.....	19
Investimentos Imobiliários .....	20
Operações com Participantes .....	20
Precatórios .....	20
Política de Investimentos .....	21
Limites de Alocação de Recursos .....	21
Despesas Administrativas.....	24
ANEXOS.....	25
Balanço do Exercício de 2024 .....	25

## MENSAGEM DA DIRETORIA

*"A única maneira de fazer um excelente trabalho é amar o que você faz."*

*Steve Jobs*

A Diretoria Executiva da PREVBEP, com o compromisso de administrar a Entidade com ética e transparência, vem apresentar aos interessados, em especial aos associados e patrocinador, o Relatório Anual de Informações referente aos atos e fatos administrativos e financeiros do ano de 2024.

No ano de 2024 ocorreram importantes eventos políticos, econômicos e geopolíticos que impactaram diretamente os mercados globais. Inicialmente vale registrar a realização das eleições nos Estados Unidos, tendo sido eleito o candidato Donald Trump com ampla vantagem. Além disso, o Partido Republicano conquistou a maioria nas duas casas legislativas.

Na economia, o ano foi caracterizado por continuidade das pressões inflacionárias, especialmente no seu início, e resistência em crescimento de PIB. Assim, os países desenvolvidos iniciaram de forma cautelosa o ciclo de afrouxamento monetário. No âmbito geopolítico, a guerra da Ucrânia persistiu e houve um aumento das tensões no Oriente Médio envolvendo vários países da região.

Com o cenário internacional, marcado por altos níveis de incertezas nos países centrais, por conta da perspectiva de rupturas históricas no padrão de funcionamento da economia mundial, ocorreram efeitos claros sobre a economia brasileira, com o contágio ocorrendo inclusive na taxa de câmbio. A inflação de alimentos disparou no Brasil, influenciada por itens importantes da cesta de consumo dos brasileiros, como café, carne bovina e ovos. Com inflação pressionada acima do teto da meta, o Banco Central (BC), retomou do aumento do ciclo de alta dos juros, com Selic encerrando 2024 a 12,25%.

A Diretoria Executiva agradece a confiança de seus participantes (ativos e assistidos) e beneficiários, o apoio do Patrocinador, Banco do Brasil, a participação e o compromisso dos membros dos Conselhos Deliberativo e Fiscal, o empenho e responsabilidade dos funcionários empregados, assessores e prestadores de serviços.

## APRESENTAÇÃO

O presente RELATÓRIO ANUAL DE INFORMAÇÕES, elaborado conforme os ditames da Resolução CNPC nº 32, de 04/12/2019, embasado em transparência e ética, possibilitará aos PARTICIPANTES do Plano BEP, administrado pela BEP Caixa de Previdência Social – PREVBEP, e demais interessados, acompanhamento das ações realizadas e os resultados obtidos durante o exercício de 2024 na gestão do Patrimônio do Plano BEP – CNPB 19850011-11.

A apresentação de demonstrativos contábeis e financeiros reforça o compromisso da Entidade com as boas práticas de governança. O RELATÓRIO ANUAL DE INFORMAÇÕES traz o resultado das realizações no ano de 2024 e demonstra o esforço empreendido para cuidar do Patrimônio do Plano BEP com todo zelo, além de traduzir o empenho para alcançar a satisfação dos PARTICIPANTES e o esforço conjunto para geração de melhor relacionamento com a ENTIDADE.

## PREVBEP EM GRANDES NÚMEROS

Os resultados da PREVBEP em 2024 encontram-se detalhados ao longo deste Relatório. Entretanto, apresentamos a seguir uma síntese dos principais números:

### **Participantes**

A PREVBEP encerrou o exercício de 2024 com 129 assistidos (aposentados), 15 participantes ativos e 38 pensionistas, totalizando 182 participantes e pensionistas.

### **Benefícios**

A PREVBEP pagou em benefícios aos seus assistidos no ano de 2024 R\$ 6.878 mil, contra R\$ 6.654 mil em de 2023, registrando um acréscimo da ordem de 3,37%.

### **Contribuições**

A PREVBEP recebeu R\$ 706 mil em contribuições durante o ano de 2024 em contribuições. Em 2023 o valor apurado foi de R\$ 691 mil, observando-se uma variação positiva de 2,15%.

### **Passivo Atuarial**

No ano de 2024 o Passivo Atuarial cresceu 1,16%, de R\$ 117.144 mil para R\$ 118.506 mil.

### **Patrimônio de Cobertura**

O Patrimônio de Cobertura do Plano envolveu de R\$ 138.318 mil para R\$ 138.089 mil, variando negativamente em 0,89%.

### **Superávit Técnico**

A PREVBEP encerrou o exercício com um resultado negativo de R\$ 2.592 mil, acumulando *Superávit Técnico* de R\$ 18.593 mil.

### **Resultado dos Investimentos**

O Resultado Líquido dos Investimentos (Gestão Previdencial e Administrativa) diminuiu 66,08% em relação ao ano de 2023, passando de R\$ 19.677 mil para R\$ 6.674 mil.



### **Resultado das Aplicações Financeiras**

O resultado líquido das aplicações no Fundo BB Terra do Sol ao longo de 2024 atingiu uma rentabilidade de 4,65%, que se comparada com a meta atuarial de 9,36% (equivalente a juros reais de 4,38% ao ano acrescido da variação do INPC de janeiro a dezembro de 2024), demonstra um diferencial negativo de 4,71%.

### **Patrimônio Social**

A PREVBEP encerrou 2023 com um patrimônio de R\$ 162.163 mil. Em 2024 o Patrimônio Social atingiu R\$ 162.615 mil, variando positivamente em 0,28%.

## GOVERNANÇA CORPORATIVA

O Plano BEP oferecido aos funcionários do extinto Banco do Estado do Piauí S.A., incorporado pelo Banco do Brasil S.A., atual patrocinador do Plano, é administrado pela BEP Caixa de Previdência Social - PREVBEP.

A estrutura de Governança da PREVBEP é composta pelo Conselho Deliberativo, Conselho Fiscal e Diretoria Executiva. Em recente alteração estatutária, a Diretoria Executiva passou a ser formada apenas por dois diretores (Diretor Superintendente e Diretor Administrativo e Financeiro). Conta ainda com uma equipe de 3 (três) empregados e 2 (dois) assessores, além de contar com Assessoria Jurídica e Auditoria Independente contratadas, auditoria interna do patrocinador e canal de denúncias disponível no site da Entidade.

### Gestão Estratégica

Em atendimento aos dispositivos legais e normativos, e ainda, para assegurar a harmonização dos diversos interesses envolvidos na Gestão da Entidade, a Governança da PREVBEP contempla em seus órgãos Colegiados representantes do Patrocinador e dos Participantes (ativos e assistidos), que atuam com independência, assegurando a adequada Gestão da Entidade.

- Conselho Deliberativo

É o órgão máximo da estrutura organizacional da Entidade, responsável pela definição da política geral de administração da PREVBEP e do seu Plano de Benefício, Plano BEP. É composto por 4 (quatro) membros titulares e 4 (quatro) membros suplentes, sendo 2 (dois) membros titulares e respectivos suplentes indicados pelo Patrocinador e 2 (dois) membros titulares e seus respectivos suplentes eleitos diretamente pelos Participantes. Os membros exercem mandatos de 4 (quatro) anos, permitida uma recondução. Os mandatos dos membros são alternados. Metade das vagas é renovada a cada 2 (dois) anos. Atualmente, a composição dos titulares é a seguinte:

Nome	Cargo	Mandato	Indicação
Airton Alencar Neiva	Presidente	31/05/2027	Patrocinador
Luiz Marques Trindade Ferreira	Membro	31/05/2027	Patrocinador
Francisco Antônio Celestino Barros	Membro	31/05/2025	Eleição
Francisco Paula Coqueiro de Carvalho	Membro	31/05/2025	Eleição

- Conselho Fiscal

É o órgão de fiscalização da Entidade, cabendo-lhe, precipuamente, zelar pela sua gestão econômico-financeira e atuarial. É composto por 4 (quatro) membros titulares e 4 (quatro) membros suplentes, sendo 2 (dois) membros titulares e respectivos suplentes indicados pelo Patrocinador e 2 (dois) membros titulares e seus respectivos suplentes eleitos diretamente pelos Participantes. Os membros exercem mandatos de 4 (quatro) anos, vedada a recondução. Os mandatos dos membros são alternados. Metade das vagas é renovada a cada 2 (dois) anos. Atualmente, a composição dos titulares do Conselho é a seguinte:

Nome	Cargo	Mandato	Indicação
Linda Maria Pessoa Felinto	Presidente	31/05/2025	Eleição
Sérgio Luiz de Melo Campos	Membro	31/05/2025	Eleição
Antônio Hilton do Nascimento	Membro	31/05/2027	Patrocinador
Robert Stênio de Freitas Bandeira	Membro	31/05/2027	Patrocinador

- **Diretoria Executiva**

É o órgão de administração geral da Entidade, nomeada pelo Conselho Deliberativo, cabendo-lhe, precipuamente, fazer executar as diretrizes fundamentais e cumprir as normas gerais baixadas pelo Conselho Deliberativo dentro dos objetivos por ele estabelecido. É composta por 2 (dois) membros: Diretor Superintendente; Diretor Administrativo e Financeiro. Os membros da Diretoria Executiva exercem mandatos de 4 (quatro) anos, permitida a recondução.

No ano de 2021, por indicação do Patrocinador e nomeação do Conselho Deliberativo, os Diretores foram reconduzidos aos respectivos cargos.

Nome	Cargo	Mandato	Indicação
James Dias do Nascimento	Diretor Superintendente	31/08/2025	Patrocinador
José Firmino Rocha e Silva	Diretor Administrativo e Financeiro	31/08/2025	Patrocinador

## ALTERAÇÃO REGULAMENTO

A última alteração no Regulamento do Plano BEP ocorreu em dezembro de 2020 com a publicação da Portaria PREVIC nº 848, de 07/12/2020, na qual o Diretor de Licenciamento Substituto da Superintendência Nacional de Previdência Complementar – PREVIC aprovou alterações no Regulamento do Plano BEP, especialmente para atender aos ditames da Resolução CGPAR 25/2018, de 06/12/2018.

A alteração do Regulamento contemplou, em resumo, o seguinte:

- O Fechamento do Plano BEP para novas adesões;
- Limitação do teto para salário de participação à maior remuneração de cargo não estatutário do Patrocinador;
- Alteração da metodologia de cálculo do Salário Real de Benefícios (SRB) da média simples dos 12 Salários de Participação anteriores ao mês de concessão do benefício para os últimos 36 Salários de Participação;
- Desvinculação de cálculo dos benefícios em relação aos valores pagos pela Previdência Oficial;
- Remodelagem dos artigos do Capítulo XII do Regulamento que trata do critério de Reajuste dos Benefícios do Plano, destacando-se o indexador financeiro adotado (INPC), bem como o período de reajuste;
- Descrição do critério de cálculo do valor RGPS hipotético; e
- Ajuste redacional para deixar claro que, em relação à Contribuição Normal de responsabilidade do assistido, não há contrapartida do Patrocinador.

## ALTERAÇÃO ESTATUTO SOCIAL

Em 16 de fevereiro de 2023 foi publicada no Diário Oficial da União a Portaria nº 154, de 10/02/2023, na qual o Diretor de Licenciamento da Superintendência Nacional de Previdência Complementar – PREVIC aprovou as alterações propostas ao Estatuto Social da PREVBEP, contemplando as alterações, como segue:

- Identificação do Banco do Brasil como patrocinador do Plano BEP;
- Mudança na composição da Diretoria Executiva;
- Exclusão da possibilidade de inclusão de novos Patrocinadores, uma vez que o Plano BEP é um plano em extinção;
- Detalhamento das condições de Participante, Assistido e Patrocinador, bem como as atribuições de cada um deles;
- Paridade Contributiva, em atendimento ao artigo 6º da Lei Complementar nº 108/2001;
- Exclusão de artigos, por se tratar de matéria regulamentar, conforme preceitua o § 2º do artigo 2º da Resolução CGPC nº 8, de 19/02/2004;
- Outros ajustes para atendimento à legislação vigente.

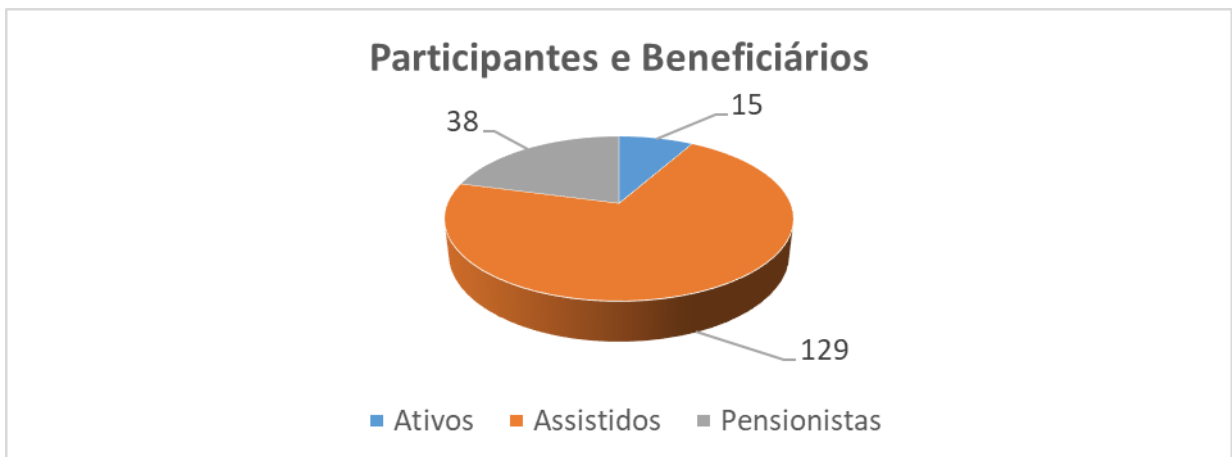
## INFORMAÇÕES PREVIDENCIÁRIAS

### Plano de Benefícios

O Plano de Benefícios BEP, administrado pela PREVBEP, é um Plano de Benefício Definido – BD, sendo o valor do benefício calculado de forma a suplementar ao benefício pago pela Previdência Social. Contempla grupo de funcionários do Patrocinador remanescentes do extinto Banco do Estado do Piauí S.A. incorporado pelo Banco do Brasil S.A. Atualmente o Plano encontra-se fechado para novas adesões.

### Participantes

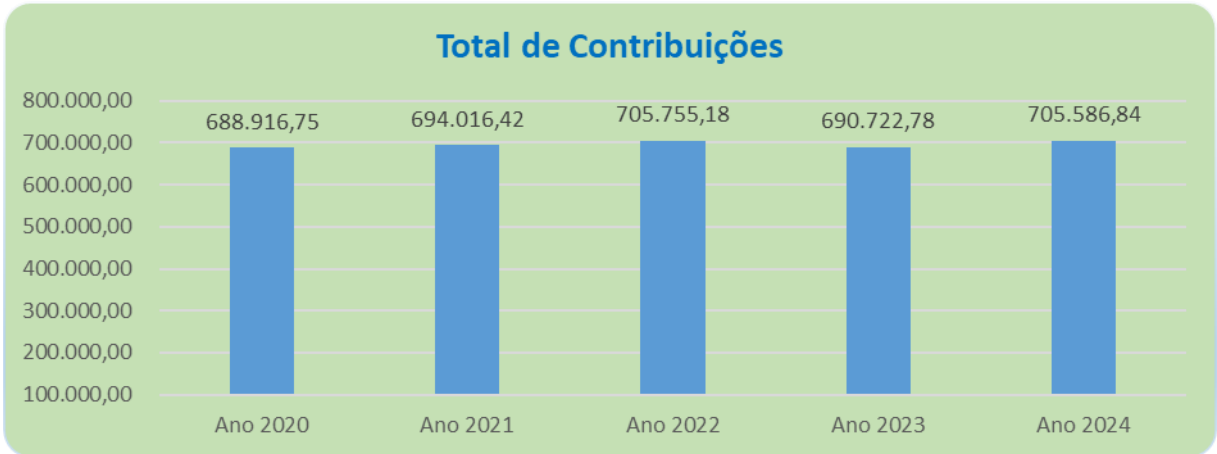
Em 31 de dezembro de 2024 o Plano BEP contava com 182 participantes e beneficiários, assim distribuídos:



### Contribuições Recebidas

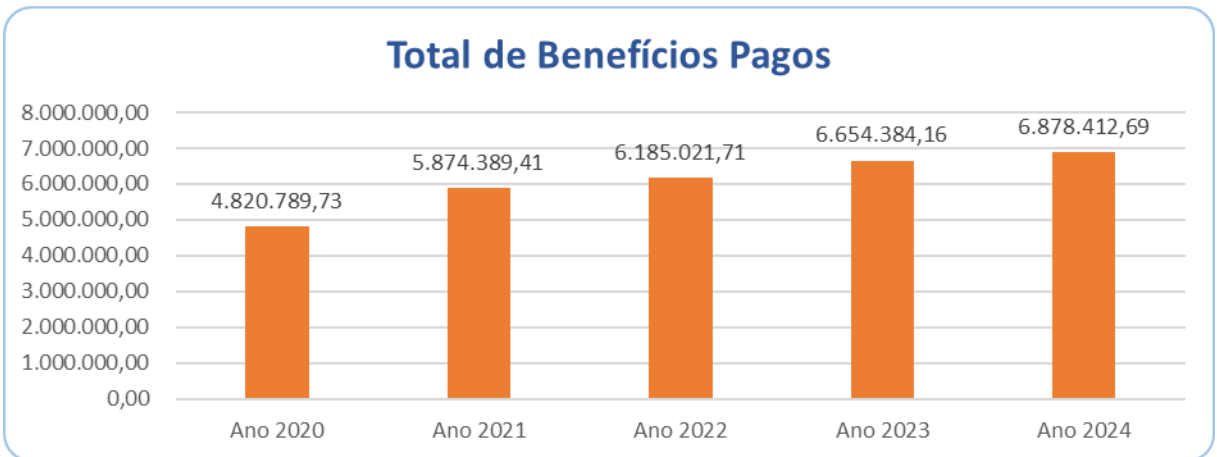
Conforme abstrai-se do gráfico acima, a diminuta quantidade de participantes, que combinado com a impossibilidade de novas adesões ao Plano, a tendência é de diminuição ao longo do tempo.

No exercício de 2024 as receitas de contribuições tiveram um acréscimo de 2,15% em relação ao ano anterior.



### Benefícios Pagos

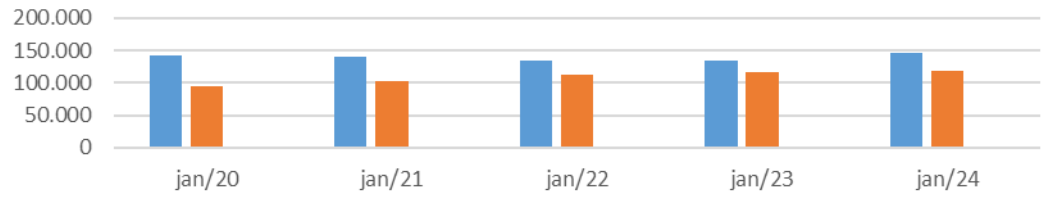
As despesas com pagamentos de benefícios cresceram 3,37% em relação ao exercício anterior.



### Recursos Garantidores em relação às Provisões Matemáticas

Ao longo do tempo o Plano acumulou recursos que garantem o pagamento das obrigações com os participantes.

### Evolução dos Recursos Garantidores Comparados com as Provisões Matemáticas



	dez/20	dez/21	dez/22	dez/23	dez/24
■ Recursos Garantidores	141.914	140.143	133.301	133.990	145.485
■ Provisões Matemáticas	95.425	103.366	111.351	117.144	118.506
■ Solvência	159%	147%	129%	120%	124%

■ Recursos Garantidores   ■ Provisões Matemáticas   ■ Solvência

## SITUAÇÃO ATUARIAL

### Parecer Atuarial do Plano

Apresentamos a seguir a manifestação da nossa assessoria atuarial no Parecer Atuarial com data base de 31/12/2024.

#### Qualidade da Base Cadastral

Para fins da avaliação atuarial do Plano BEP, foi utilizada a base cadastral dos participantes e assistidos fornecido pela PREVBEP, com data-base em 30/09/2024. A Mirador realizou diversos testes de consistência na base cadastral, confirmando as estatísticas recebidas e informando à PREVBEP qualquer inconsistência identificada, visando garantir a exatidão dos dados e informações utilizadas no presente trabalho. Após serem submetidos a testes de consistência e procedidos junto à PREVBEP eventuais ajustes necessários, a qualidade e atualização da base cadastral foi considerada adequada para fins de realização da avaliação atuarial.

#### Regras de Constituição e Reversão dos Fundos Previdenciais

O Plano BEP apresenta um Fundo Previdencial de Destinação do Superávit Técnico do plano, cujo início se deu em 31/12/2018.

Apresentamos a seguir uma síntese da abertura contábil deste Fundo Previdencial, na posição de 31/12/2024.

CONTA	DESCRIÇÃO	VALOR
2.03.02.01.00.00	FUNDOS PREVIDENCIAIS	5.411.028,39
2.03.02.01.03.00	Outros-Previstos em Nota Técnica Atuarial	5.411.028,39
2.03.02.01.03.01	Saldo Individual de BET (Ativos)	1.659.539,55
2.03.02.01.03.03	Conta de Utilização da Reserva Especial do Patrocinador(BET)	3.751.488,84

#### Solvência

No encerramento do exercício de 2024, o Plano BEP apresenta um resultado técnico superavitário de R\$ 18.582.504,07, que representa 15,68% das suas respectivas Provisões Matemáticas em Benefício Definido. Conforme disposto na Resolução CNPC nº 30/2018, até o limite de 20,67% das Provisões Matemáticas, o resultado superavitário do plano de benefícios será destinado à constituição de Reserva de Contingência para garantia dos benefícios contratados, em face de eventos futuros e incertos, devendo os recursos excedentes ser empregados na constituição da reserva especial para a revisão do plano de benefícios.

→ Resultado Contábil

- Situação: Superavitária
- Resultado técnico acumulado: R\$ 18.582.504,07
- Duration do Passivo: 10,6719 anos
- Limite da Reserva de Contingência em % = [10% + (1% x Duration Passivo)]

x Provisão Matemática = 20,67%

- Limite da Reserva de Contingência em R\$ = [10% + (1% x Duration Passivo)]

x Provisão Matemática = R\$ 24.497.461,30

- Equivalência do Superavit em relação às Provisões Matemáticas: 15,68%
- Reserva de Contingência: R\$ 18.582.504,07
- Reserva Especial: R\$ 0,00

**Conclusão: não há nenhuma ação necessária.** A situação financeiro-atuarial, considerando as premissas aprovadas para este encerramento de exercício, apresentou, em 31/12/2024, Resultado Técnico Ajustado positivo de R\$ 18.582.504,07, equivalente a 15,68% das provisões matemáticas em benefício definido no valor de R\$ 118.506.094,24.

#### Fundos Previdenciais

O Plano BEP apresenta um Fundo Previdencial de Destinação do Superávit Técnico do plano, cujo início se deu em 31/12/2018.

Apresentamos a seguir uma síntese da abertura contábil deste Fundo Previdencial, na posição de 31/12/2022.

Descrição		Valor
2.03.02.01.00.00	Fundo Previdencial (Previsto em Nota Técnica Atuarial)	4.920.270,21
2.03.02.01.03.01	Saldo Individual BET (Ativos)	1.472.791,76
2.03.02.01.03.03	Saldo Utilização da Reserva Especial Patrocinador-BET	3.447.478,45

A partir da competência de dezembro de 2022 o processo de destinação do superávit em curso até então foi suspenso, devendo os recursos remanescentes nos fundos mencionados serem devidamente atualizados conforme previsão Regulamentar.

#### Resultado

No encerramento do exercício de 2024 o plano apresentou um superávit técnico contábil no valor de R\$ 18.582.504,07. Considerando que, conforme informações recebidas da entidade, o plano não apresenta Ajuste de Precificação, o equilíbrio técnico ajustado (ETA)

em 31/12/2024 resultou em R\$ 18.582.504,07. Conforme disposto na Resolução CNPC N° 30/2018, o Limite de Reserva de Contingência corresponde ao montante de R\$ 24.497.461,30 devendo, portanto, o superávit técnico apurado em 31/12/2024 ser alocado integralmente na Reserva de Contingência do Plano.

### **Distribuição de *Superávit***

A PREVIC, por meio da Portaria nº 1.180, de 17/12/2018, aprovou a alteração do Regulamento do Plano BEP permitindo a distribuição do superávit acumulado até então.

A distribuição estava prevista para ocorrer em até 36 meses, encerrando-se em 31/12/2021. Entretanto, tendo em vista a disponibilidade de recursos na Reserva de Destinação, o Conselho Deliberativo aprovou a prorrogação do processo de distribuição do *superávit*, a partir de janeiro de 2022.

Na 1ª Reunião Extraordinária do Conselho Deliberativo do ano de 2022, datada de 16/03/2022, com base em documento elaborado pela Assessoria Atuarial, aquele Conselho aprovou a continuidade de distribuição do *superávit*, até o encerramento do exercício, ou enquanto existissem recursos nos Fundos de Destinação.

A Diretoria Executiva elaborou Nota Técnica e apresentou ao Conselho Deliberativo propondo a suspensão da distribuição do superávit a partir de novembro de 2022, por insuficiência de recursos no Fundo de Destinação.

Em 26/10/2022, por ocasião da 6ª Reunião Extraordinária, o Conselho Deliberativo aprovou a suspensão da distribuição, mediante o cancelamento de pagamento de Benefício Especial Temporário - BET e o retorno das contribuições a serem vertidas ao Plano.

## GESTÃO DOS INVESTIMENTOS

O ano de 2024 foi marcado por importantes eventos políticos, econômicos e geopolíticos que impactaram diretamente os mercados globais. Nos Estados Unidos foram realizadas as eleições presidenciais e o candidato Donald Trump foi eleito com ampla vantagem. Além disso, o Partido Republicano conquistou a maioria nas duas casas legislativas.

Na economia, após um início de ano com dados pressionados por inflação e com a atividade ainda resiliente, os países desenvolvidos iniciaram de forma cautelosa o ciclo de afrouxamento monetário. No âmbito geopolítico, a guerra da Ucrânia persistiu e houve um aumento das tensões no Oriente Médio envolvendo vários países da região.

Nos Estados Unidos, a atividade econômica seguiu resiliente, sustentada pelo consumo e pela renda que continuaram se expandindo em um bom ritmo. Já a inflação voltou a apresentar uma leitura mais benigna após surpresas altistas nas últimas divulgações. Em sua última reunião do ano, o FED deu continuidade ao ciclo de afrouxamento monetário com um corte de 0,25% na taxa de juros, para o intervalo de 4,25% a 4,5%. Apesar de a magnitude do corte estar em linha com o esperado, a decisão não foi unânime e alguns membros do comitê indicaram que preferiam manter a taxa inalterada.

Na Zona do Euro a economia apresentou um crescimento de 0,9% em relação a 2023. Este crescimento foi impulsionado por um avanço de 0,2% no quarto trimestre de 2024, em comparação com o terceiro trimestre. O Banco Central Europeu (BCE) fechou o ano com corte na taxa de juros em 0,25%, de 3,25% para 3%. No comunicado, os membros deixaram de mencionar a necessidade de uma política monetária restritiva, mas mantiveram a intenção de seguir cortando a taxa básica gradualmente e pontuaram que as decisões serão tomadas a cada reunião.

A economia do Reino Unido mostrou crescimento de 1,1%, acima das previsões originais, de 0,9%, e ganhando força ante o avanço de 0,4% de 2023. O Banco Central da Inglaterra (BoE), em reunião dividida, optou por manter a taxa de juros inalterada, a 4,75%, após dois cortes durante o ano.

Na China, o governo adotou ao longo do ano uma linguagem mais forte a respeito dos estímulos à economia local, mas com efeitos práticos limitados. Pela

primeira vez desde 2010, no mês de dezembro, destacaram a necessidade de uma política monetária mais flexível e da implementação de políticas fiscais mais proativas em apoio à manutenção da taxa de crescimento do PIB ao redor de 5%. Além disso, mencionaram a importância de uma vigorosa elevação do consumo e expansão da demanda doméstica.

A economia japonesa que enfrenta desafios, como o envelhecimento da população e a dívida pública elevada, que levam a uma redução do crescimento potencial, ainda assim, apresentou um crescimento do PIB de 2,8%. Esta expansão superou as expectativas, impulsionada por um aumento surpreendente no consumo e melhora nos gastos das empresas. Em 2024, a taxa de juros do Japão foi de 0,25%. O Banco do Japão tem sido cauteloso com a política monetária devido ao histórico de deflação e as incertezas globais, como os riscos para a inflação.

O Brasil teve começo do ano com expectativa de um Produto Interno Bruto (PIB) menor, mas os números foram sendo revisados para cima com a surpresa da força da demanda doméstica e o aumento do consumo das famílias, à medida da expansão do crédito e um mercado de trabalho favorável.

Por outro lado, também foi um ano com inflação pressionada acima do teto da meta do Banco Central (BC), forçando a retomada do aumento dos juros, com Selic encerrando 2024 a 12,25%.

O cenário internacional, caracterizado por altos níveis de incertezas nos países centrais por conta da perspectiva de rupturas históricas no padrão de funcionamento da economia mundial, teve efeitos claros sobre a economia brasileira, com o contágio ocorrendo na taxa de câmbio, que passou de R\$ 5,75 por dólar no dia 1º de agosto de 2024 para R\$ 6,29 no dia 18 de dezembro do mesmo ano. No mesmo período, a inflação de alimentos disparou no Brasil, influenciada por itens importantes da cesta de consumo dos brasileiros, como café, carne bovina e ovos.

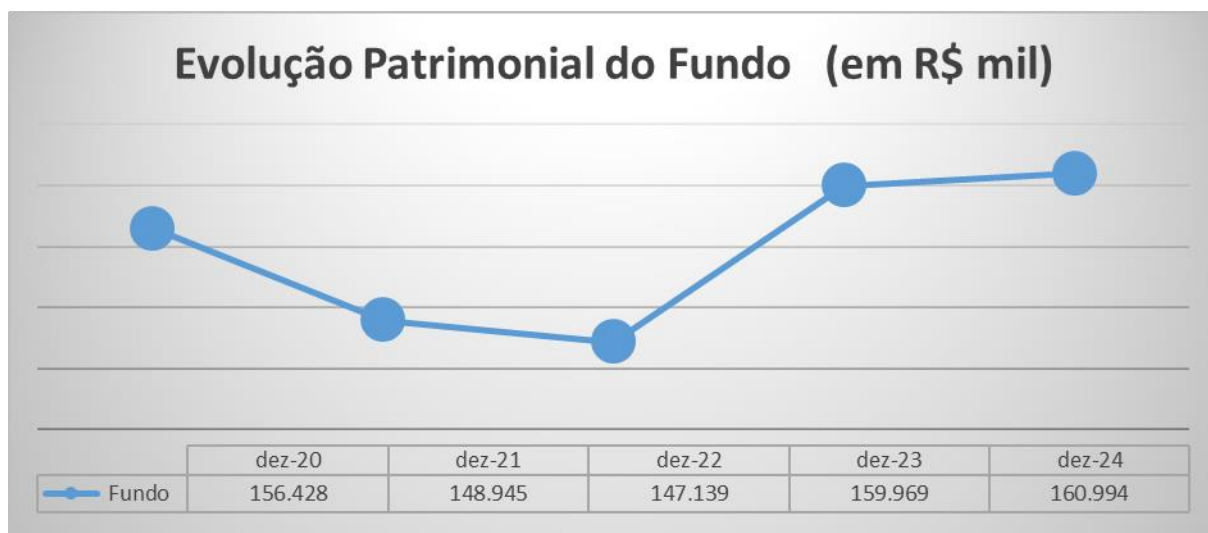
Com esse cenário, o fundo BB Terra do Sol, onde se encontram alocados os recursos financeiros da PREVBEP, acumulou rentabilidade de 4,65% no ano. O Fundo fechou o ano com maior alocação de recurso em Títulos Públicos Federais, 83,36%, Ações, 9,71% e Recursos no Exterior, 6,92%.

A Diretoria Executiva renova o compromisso de bem administrar os recursos da nossa caixa de previdência, construindo soluções baseadas em ética, excelência, eficiência e transparência

### Fundo BB Terra do Sol

Os recursos financeiros destinados à cobertura das obrigações previdenciárias do Plano BEP estão aplicados no Fundo BB Terra do Sol - Fundo de Investimento Multimercado, administrado pela BB DTVM, responsável pela gestão da carteira do Fundo, sendo os serviços de Distribuição, Registro Escritural das Cotas, Tesouraria, Controladoria e Custódia dos Ativos Financeiros integrantes da carteira do Fundo, a cargo do Banco do Brasil S. A. (Art. 5º do Regulamento do Fundo).

Da totalidade dos Recursos Garantidores dos Benefícios do Plano BEP (Investimentos), 99,12%, posição de 31/12/2024, estão investidos no fundo exclusivo BB Terra do Sol Fundo de Investimento Multimercado, constituído sob a forma de condomínio aberto e com prazo de duração indeterminado (Art. 1º do Regulamento do Fundo), destinado a receber recursos da PREVBEP, sob gestão e administração da BB DTVM e a custódia dos ativos financeiros integrantes da carteira do Fundo, a cargo do Banco do Brasil S.A. (Art. 6º do Regulamento do Fundo).



<b>COMPOSIÇÃO DO FUNDO BB TERRA DO SOL</b>				
<b>Descrição</b>	<b>31/12/2023</b>		<b>31/12/2024</b>	
	<b>Valor (R\$)</b>	<b>%</b>	<b>Valor (R\$)</b>	<b>%</b>
<b>Títulos Públicos</b>	129.309.531,03	80,83	134.210.887,61	83,37
<b>Títulos Privados</b>	1.013.995,26	0,63	0,00	0,00
<b>Renda Vaiável</b>	20.927.062,64	13,08	15.635.200,24	9,71
<b>Fundo no Exterior</b>	8.717.938,76	5,45	11.147.761,52	6,92
<b>Total</b>	<b>159.968.527,69</b>	<b>100,00</b>	<b>160.993.849,37</b>	<b>100,00</b>

### **Investimentos Imobiliários**

Os investimentos no Segmento Imobiliário é formado pelo estoque de apenas 01 (um) imóvel que representa apenas 0,67% dos recursos do Plano BEP, posição de 31/12/2024.

### **Operações com Participantes**

A PREVBEP disponibiliza operações de empréstimo simples para os participantes, a carteira de empréstimo representa 0,21% dos recursos do Plano BEP, posição de 31/12/2024.

### **Precatórios**

Em 1986, o Governo Federal criou um Fundo Nacional de Desenvolvimento usando recursos de EFPC que tinham patrocinadores públicos (estaduais ou federais). As Entidades foram obrigadas a aplicar 30% das reservas técnicas em títulos federais com taxa de 6% ao ano e corrigidos pela OTN (Obrigação do Tesouro Nacional).

Com o Plano Verão de 1989 e a desindexação da economia, estabeleceu-se uma nova ordem econômica que alterou o índice de correção dos títulos em geral, e das OFNDs em particular. Em 1991 a ABRAPP (Associação Brasileira das Entidades Fechadas de Previdência Complementar), representando as Entidades, ingressou com ação judicial para obter o recálculo de correção dos títulos pelo IPC (Índice de Preço ao Consumidor), que era o índice adotado pela economia em geral na época.

A justiça deu ganho de causa para as fundações. Em maio de 2022 foram emitidos os precatórios em favor das Entidades de Previdência Complementar.

Em 15/02/2024 a Juíza Federal da 26ª Vara Federal do Rio de Janeiro expediu ALVARÁ DE LEVANTAMENTO Nº 510012432241 em Cumprimento de Sentença contra a Fazenda Pública nº 0145854-31.2015.4.02.5101/RJ, que resultou em um crédito na conta corrente da PREVBEP no valor de R\$ 2.700.037,21 (dois milhões, setecentos mil, trinta e sete reais e vinte e um centavos).

# POLÍTICA DE INVESTIMENTOS

## Limites de Alocação de Recursos

Na aplicação dos recursos do plano foram observados os limites estabelecidos pela Política de Investimentos aprovada em 2024, para o exercício de 2025, na forma definida pela Resolução CMN nº 4.994/2022. Para o exercício de 2025 foram estabelecidos os limites de alocação, conforme tabelas abaixo:

### Renda Fixa

Artigo	Inciso	Alínea	Renda Fixa	Segmento	Lim. Legal	Limite PI
21	I	A	Títulos da dívida pública mobiliária federal interna	100%	100%	100%
		B	ETF Renda Fixa lastreado em títulos da dívida pública mobiliária federal interna		100%	100%
	II	A	Ativos financeiros de renda fixa de emissão com obrigação ou coobrigação de instituições financeiras bancárias	80%	80%	10%
		B	Ativos financeiros de renda fixa de emissão de sociedade por ações de capital aberto, incluídas as companhias securitizadoras		80%	5%
		C	ETF Renda Fixa (Crédito privado (CP) ou CP + Título Público)		80%	5%
	III	A	Títulos das dívidas públicas mobiliárias estaduais e municipais;		20%	-
		B	Obrigações de organismos multilaterais emitidas no País;		20%	-
	C	Ativos financeiros de renda fixa de emissão com obrigação ou coobrigação de instituições financeiras não bancárias e de cooperativas de crédito, bancárias ou não bancárias, autorizadas a funcionar pelo Banco Central do Brasil;	20%		5%	
	D	Debêntures emitidas por sociedade por ações de capital fechado nos termos do art. 2º da lei nº 12.431, de 24 de junho de 2011;	20%		2	
	E	FIDC e FICFIDC, cédulas de crédito bancário (CCB), certificados de cédulas de crédito bancário (CCCB); e	20%		5%	
	F	Cédulas de produto rural (CPR), certificados de direitos creditórios do agronegócio (CDCA), certificados de recebíveis do agronegócio (CRA) e warrant agropecuário (WA).	20%		3%*	

### Renda Variável

Artigo	Inciso	Alínea	Renda Variável	Segmento	Lim. Legal	Limite PI
22	I	-	Ações, bônus, recibos, certificados de depósito + ETF de sociedade de capital aberto admitidas à negociação em segmento especial que assegure práticas diferenciadas de governança.	70%	70%	25%
	II		ações, bônus, recibos, certificados de depósito + ETF de sociedade de capital aberto não relacionada em segmento especial;		50%	10%
	III		Brazilian Depositary Receipts – BDR classificados como nível II e III		10%	2%
	IV		Ouro Físico		3%	-

### Imobiliário

Artigo	Inciso	Alínea	Imobiliário	Segmento	Lim. Legal	Limite PI
24	I	-	FII e FICFII;	20%	20%	5%
	II		certificados de recebíveis imobiliários (CRI);		20%	5%
	III		cédulas de crédito imobiliário (CCI).		20%	5%
	-		estoque de imóveis e terrenos (Item 9.4)		-	1%

### Operações com Participantes

Artigo	Inciso	Alínea	Operações com participantes	Segmento	Lim. Legal	Limite PI
25	I	-	empréstimos aos seus participantes e assistidos	15%	15%	2%
	II		financiamentos aos seus participantes e assistidos		15%	0%

Operações no Exterior

Artigo	Inciso	Alínea	Exterior	Segmento	Lim. Legal	Limite PJ
26	I		Cotas de Fundos de Investimento e Cotas de Fundos de Investimento em cotas de Fundos de Investimento classificados como Renda Fixa	10%	10%	
	II		Cotas de fundo de Índice do Exterior admitidas à negociação em bolsa de valores no Brasil		10%	
	III	-	Cotas de fundos de investimento constituídos no Brasil sob a forma de condomínio aberto com sufixo "Investimento no Exterior", nos termos da regulamentação da CVM, com no mínimo 67% do patrimônio líquido em cotas de fundos de investimento constituídos no exterior		10%	10%
	IV		Cotas de fundos de investimento constituídos no Brasil sob a forma de condomínio aberto com sufixo "Investimento no Exterior".		10%	10%
	V		Brazilian Depositary Receipts (BDR) classificado como nível I e cotas dos fundos da classe "Ações – BDR Nível I.		10%	
23	VI	-	Ativos financeiros no exterior pertencentes às carteiras dos fundos constituídos no Brasil, que não estejam previstos nos incisos anteriores.		10%	

## DESPESAS ADMINISTRATIVAS

Correspondem aos valores gastos com a administração das Entidades Fechadas de Previdência Complementar e dos seus Planos de Benefícios.

A seguir, um quadro resumo contemplando as principais despesas administrativas realizadas no ano de 2024, comparadas com a previsão de gastos aprovada no orçamento:

Descrição	Acumulado até: 31/12/2024		Variação %
	Orçado	Realizado	
<b>DESPESAS ADMINISTRATIVAS</b>	<b>2.267.155,58</b>	<b>2.235.108,39</b>	-1,41%
<b>Pessoal e Encargos</b>	<b>1.152.819,26</b>	<b>1.157.326,35</b>	0,39%
Conselheiros	249.223,62	253.321,36	1,64%
Diretoria	705.931,24	710.690,43	0,67%
Pessoal Próprio	197.664,40	193.314,56	-2,20%
<b>Treinamento/Congressos/Seminários</b>	<b>17.800,00</b>	<b>5.878,00</b>	-66,98%
<b>Viagens e Estadias</b>	<b>20.500,00</b>	<b>2.559,81</b>	-87,51%
<b>Serviços de Terceiros</b>	<b>866.189,91</b>	<b>866.534,88</b>	0,04%
Serviços Atuariais	114.637,35	113.887,92	-0,65%
Serviços Contábeis	218.867,59	217.435,09	-0,65%
Serviços Jurídicos	162.354,09	156.317,63	-3,72%
Tecnologia da Informação	125.114,72	124.404,53	-0,57%
Auditoria Externa	14.200,00	14.200,00	0,00%
Consultoria de Investimentos	0,00	4.100,00	
Outros (Assessoria Pessoas Físicas)	231.016,17	236.189,71	2,24%
<b>Despesas Gerais</b>	<b>108.918,34</b>	<b>98.525,77</b>	-9,54%
Suprimentos	4.806,65	3.666,88	-23,71%
Diversas	95.611,69	85.716,30	-10,35%
Energia	8.650,48	7.569,20	-12,50%
Telefone	3.161,36	2.856,76	-9,64%
Correios e Malotes	6.800,00	674,20	-90,09%
Comunicação de Dados	1.896,29	2.182,81	15,11%
Entidades e Associações	21.351,92	12.848,01	-39,83%
Cartório, Publicações e Editais	1.500,00	1.043,59	-30,43%
Condução e Transporte	240,00	35,00	-85,42%
Aluguel	22.776,24	23.147,40	1,63%
Condomínio	12.338,68	14.563,44	18,03%
Seguros	15.096,72	15.515,76	2,78%
Conserto e Manutenção	1.800,00	5.280,13	193,34%
Eventuais	8.500,00	9.142,59	7,56%
<b>Depreciação e Amortização</b>	<b>1.262,06</b>	<b>969,02</b>	-23,22%
<b>Tributos</b>	<b>99.666,01</b>	<b>103.314,56</b>	3,66%

James Dias do Nascimento  
Diretor Superintendente

José Firmino Rocha e Silva  
Diretor Administrativo e Financeiro

## ANEXOS

Os documentos listados abaixo estão disponíveis no  
*site* da PREVBEP no endereço eletrônico  
[www.prevbep.com.br](http://www.prevbep.com.br)

### **Balço do Exercício de 2024**

- Demonstrações Consolidadas
- Notas Explicativas
- Parecer da Auditoria Independente
- Parecer Atuarial
- Parecer do Conselho Fiscal
- Manifestação do Conselho Deliberativo.