



RELATÓRIO ANUAL DE INFORMAÇÕES 2022

BEP Caixa de Previdência Social - PREVBEP

Email: prevbep@uol.com.br

Tel: (86) 3221-5020

Site: www.prevbep.com.br

Teresina (PI), 28/04/2023



SUMÁRIO

Mensagem da Diretoria.....	3
Apresentação	4
PREVBEP em Grandes Números	5
Participantes.....	5
Benefícios	5
Contribuições	5
Passivo Atuarial.....	5
Patrimônio de Cobertura	5
<i>Superávit</i> Técnico.....	6
Resultado dos Investimentos.....	6
Resultado das Aplicações Financeiras.....	6
Patrimônio Social	6
Governança Corporativa	7
Gestão Estratégica	7
Alteração Regulamento	9
Alteração ESTATUTO SOCIAL	10
Informações Previdenciárias	11
Plano de Benefícios.....	11
Participantes.....	11
Contribuições Recebidas	11
Benefícios Pagos.....	12
Recursos Garantidores em relação às Provisões Matemáticas.....	12
Situação Atuarial.....	14
Parecer Atuarial do Plano	14
Distribuição de <i>Superávit</i>	16
Gestão dos Investimentos.....	17
Fundo BB Terra do Sol.....	18
Investimentos Imobiliários	19
Operações com Participantes	20
Precatórios	20
Política de Investimentos	21
Limites de Alocação de Recursos	21
Despesas Administrativas.....	24
ANEXOS.....	25
Balanço do Exercício de 2022	25

MENSAGEM DA DIRETORIA

Tudo vale a pena quando a alma não é pequena.

Fernando Pessoa.

A Diretoria Executiva da PREVBEP, pautada no compromisso de administrar a Entidade com ética e transparência, vem apresentar aos interessados, em especial aos associados e patrocinador, o Relatório Anual de Informações, referente aos atos e fatos administrativos e financeiros do ano de 2022.

Cenário geopolítico turbulento, com a guerra da Ucrânia, cicatrizes econômicas causadas pela Covid-19 e a elevada inflação, que resultou em um forte aperto monetário pelos bancos centrais, inclusive o brasileiro, dominaram as discussões e geraram elevada volatilidade nos mercados durante 2022. Com isso, o cenário econômico brasileiro continuou desafiador, com o desaquecimento da economia, inflação alta e aperto monetário, gerando volatilidade nos ativos financeiros, que afetou o desempenho dos investimentos da PREVBEP. A Entidade segue firme na sua missão pagando os benefícios e trabalhando para entregar os melhores resultados aos seus participantes e assistidos.

A Diretoria Executiva agradece a confiança de seus participantes (ativos e assistidos) e beneficiários, o apoio do Patrocinador Banco do Brasil, a participação e o compromisso dos membros dos Conselhos Deliberativo e Fiscal, o empenho e responsabilidade dos funcionários empregados, assessores e prestadores de serviços.

APRESENTAÇÃO

O presente RELATÓRIO ANUAL DE INFORMAÇÕES, elaborado conforme os ditames da Resolução CNPC nº 32, de 04/12/2019, embasado em transparência e ética, possibilitará aos PARTICIPANTES do Plano BEP, administrado pela BEP Caixa de Previdência Social – PREVBEP, e demais interessados, acompanhamento das ações realizadas e os resultados obtidos durante o exercício de 2022 na gestão do Patrimônio do Plano BEP – CNPB 19850011-11.

A apresentação de demonstrativos contábeis e financeiros reforça o compromisso da Entidade com as boas práticas de governança. O RELATÓRIO ANUAL DE INFORMAÇÕES traz o resultado das realizações no ano de 2022 e demonstra o esforço empreendido para cuidar do Patrimônio do Plano BEP com todo zelo, além de traduzir o empenho para alcançar a satisfação dos PARTICIPANTES e o esforço conjunto para geração de melhor relacionamento com a ENTIDADE.

PREVBEP EM GRANDES NÚMEROS

Os resultados da PREVBEP em 2022 encontram-se detalhados ao longo deste Relatório. Entretanto, apresentamos a seguir uma síntese dos principais números:

Participantes

A PREVBEP encerrou o exercício de 2022 com 129 assistidos (aposentados), 16 participantes ativos e autopatrocinados e 39 pensionistas, totalizando 184 participantes e pensionistas.

Benefícios

A PREVBEP pagou R\$ 6.547 mil em benefícios aos seus assistidos no decurso do ano de 2022, contra R\$ 5.874 mil no ano de 2021, registrando um acréscimo da ordem de 11,46%.

Contribuições

A PREVBEP recebeu R\$ 706 mil em contribuições durante o ano de 2022 em contribuições. Em 2021 o valor apurado foi de R\$ 694 mil, observando-se uma variação positiva de 1,73%.

Ressalte-se que parte das contribuições foram vertidas pelo Fundo de Destinação de Reservas, decorrente de distribuição de superávit a participantes e patrocinador. Em dezembro de 2022 as contribuições voltaram a serem pagas pelos participantes e patrocinador.

Passivo Atuarial

No ano de 2022 o Passivo Atuarial cresceu 7,72%, de R\$ 103.366 mil para R\$ 111.351 mil.

Patrimônio de Cobertura

O Patrimônio de Cobertura do Plano evoluiu de R\$ 124.949 mil para R\$ 128.162 mil, variando positivamente em 2,57%.



Superávit Técnico

A PREVBEP encerrou o exercício com um resultado negativo de R\$ 4.772 mil, acumulando *Superávit Técnico* de R\$ 16.811 mil.

Resultado dos Investimentos

O Resultado Líquido dos Investimentos (Gestão Previdencial e Administrativa) aumentou 5.077% em relação ao ano de 2021, passando de R\$ 193 mil para R\$ 9.992 mil.

Resultado das Aplicações Financeiras

O resultado líquido das aplicações no Fundo BB Terra do Sol ao longo de 2022 atingiu uma rentabilidade de 6,09%, que se comparada com a meta atuarial de 10,57% (equivalente a juros reais de 4,38% ao ano acrescido da variação do INPC de janeiro a dezembro de 2022), demonstra um diferencial negativo de 4,48%.

Patrimônio Social

A PREVBEP encerrou 2022 com um patrimônio de R\$ 150.691 mil.

GOVERNANÇA CORPORATIVA

O Plano BEP oferecido aos funcionários do extinto Banco do Estado do Piauí S.A., incorporado pelo Banco do Brasil S.A., atual patrocinador do Plano, é administrado pela BEP Caixa de Previdência Social - PREVBEP.

A estrutura de Governança da PREVBEP é composta pelo Conselho Deliberativo, Conselho Fiscal e Diretoria Executiva. Em recente alteração estatutária, a Diretoria Executiva passou a ser formada apenas por dois diretores (Diretor Superintendente e Diretor Administrativo e Financeiro). Conta ainda com uma equipe de 3 (três) empregados e 2 (dois) assessores, além de contar com Assessoria Jurídica e Auditoria Independente contratadas, auditoria interna do patrocinador e canal de denúncias disponível no site da Entidade.

Gestão Estratégica

Em atendimento aos dispositivos legais e normativos, e ainda, para assegurar a harmonização dos diversos interesses envolvidos na Gestão da Entidade, a Governança da PREVBEP contempla em seus órgãos Colegiados representantes do Patrocinador e dos Participantes (ativos e assistidos), que atuam com independência, assegurando a adequada Gestão da Entidade.

- Conselho Deliberativo

É o órgão máximo da estrutura organizacional da Entidade, responsável pela definição da política geral de administração da PREVBEP e do seu Plano de Benefício, Plano BEP. É composto por 4 (quatro) membros titulares e 4 (quatro) membros suplentes, sendo 2 (dois) membros titulares e respectivos suplentes indicados pelo Patrocinador e 2 (dois) membros titulares e seus respectivos suplentes eleitos diretamente pelos Participantes. Os membros exercem mandatos de 4 (quatro) anos, permitida uma recondução. Os mandatos dos membros são alternados. Metade das vagas é renovada a cada 2 (dois) anos. Atualmente, a composição dos titulares é a seguinte:

Nome	Cargo	Mandato	Indicação
Robert Stênio de Freitas Bandeira	Presidente	31/05/2023	Patrocinador
Antônio Hilton do Nascimento	Membro	31/05/2023	Patrocinador
Francisco Antônio Celestino Barros	Membro	31/05/2025	Eleição
Francisco Paula Coqueiro de Carvalho	Membro	31/05/2025	Eleição

- Conselho Fiscal

É o órgão de fiscalização da Entidade, cabendo-lhe, precipuamente, zelar pela sua gestão econômico-financeira e atuarial. É composto por 4 (quatro) membros titulares e 4 (quatro) membros suplentes, sendo 2 (dois) membros titulares e respectivos suplentes indicados pelo Patrocinador e 2 (dois) membros titulares e seus respectivos suplentes eleitos diretamente pelos Participantes. Os membros exercem mandatos de 4 (quatro) anos, vedada a recondução. Os mandatos dos membros são alternados. Metade das vagas é renovada a cada 2 (dois) anos. Atualmente, a composição dos titulares do Conselho é a seguinte:

Nome	Cargo	Mandato	Indicação
Linda Maria Pessoa Felinto	Presidente	31/05/2025	Eleição
Sérgio Luiz de Melo Campos	Membro	31/05/2025	Eleição
Airton Alencar Neiva	Membro	31/05/2023	Patrocinador
Luiz Marques Trindade Ferreira	Membro	31/05/2023	Patrocinador

- Diretoria Executiva

É o órgão de administração geral da Entidade, nomeada pelo Conselho Deliberativo, cabendo-lhe, precipuamente, fazer executar as diretrizes fundamentais e cumprir as normas gerais baixadas pelo Conselho Deliberativo dentro dos objetivos por ele estabelecido. É composta por 2 (dois) membros: Diretor Superintendente; Diretor Administrativo e Financeiro. Os membros da Diretoria Executiva exercem mandatos de 4 (quatro) anos, permitida a recondução.

No ano de 2021, por indicação do Patrocinador e nomeação do Conselho Deliberativo, os Diretores foram reconduzidos aos respectivos cargos.

Nome	Cargo	Mandato	Indicação
James Dias do Nascimento	Diretor Superintendente	31/08/2025	Patrocinador
José Firmino Rocha e Silva	Diretor Administrativo e Financeiro	31/08/2025	Patrocinador

ALTERAÇÃO REGULAMENTO

A última alteração no Regulamento do Plano BEP ocorreu em dezembro de 2020 com a publicação da Portaria PREVIC nº 848, de 07/12/2020, na qual o Diretor de Licenciamento Substituto da Superintendência Nacional de Previdência Complementar – PREVIC aprovou alterações no Regulamento do Plano BEP, especialmente para atender aos ditames da Resolução CGPAR 25/2018, de 06/12/2018.

A alteração do Regulamento contemplou, em resumo, o seguinte:

- O Fechamento do Plano BEP para novas adesões;
- Limitação do teto para salário de participação à maior remuneração de cargo não estatutário do Patrocinador;
- Alteração da metodologia de cálculo do Salário Real de Benefícios (SRB) da média simples dos 12 Salários de Participação anteriores ao mês de concessão do benefício para os últimos 36 Salários de Participação;
- Desvinculação de cálculo dos benefícios em relação aos valores pagos pela Previdência Oficial;
- Remodelagem dos artigos do Capítulo XII do Regulamento que trata do critério de Reajuste dos Benefícios do Plano, destacando-se o indexador financeiro adotado (INPC), bem como o período de reajuste;
- Descrição do critério de cálculo do valor RGPS hipotético; e
- Ajuste redacional para deixar claro que, em relação à Contribuição Normal de responsabilidade do assistido, não há contrapartida do Patrocinador.

ALTERAÇÃO ESTATUTO SOCIAL

Em 16 de fevereiro de 2023 foi publicada no Diário Oficial da União a Portaria nº 154, de 10/02/2023, na qual o Diretor de Licenciamento da Superintendência Nacional de Previdência Complementar – PREVIC aprovou as alterações propostas ao Estatuto Social da PREVBEP, contemplando as alterações, como segue:

- Identificação do Banco do Brasil como patrocinador do Plano BEP;
- Mudança na composição da Diretoria Executiva;
- Exclusão da possibilidade de inclusão de novos Patrocinadores, uma vez que o Plano BEP é um plano em extinção;
- Detalhamento das condições de Participante, Assistido e Patrocinador, bem como as atribuições de cada um deles;
- Paridade Contributiva, em atendimento ao artigo 6º da Lei Complementar nº 108/2001;
- Exclusão de artigos, por se tratar de matéria regulamentar, conforme preceitua o § 2º do artigo 2º da Resolução CGPC nº 8, de 19.02.2004;
- Outros ajustes para atendimento à legislação vigente.

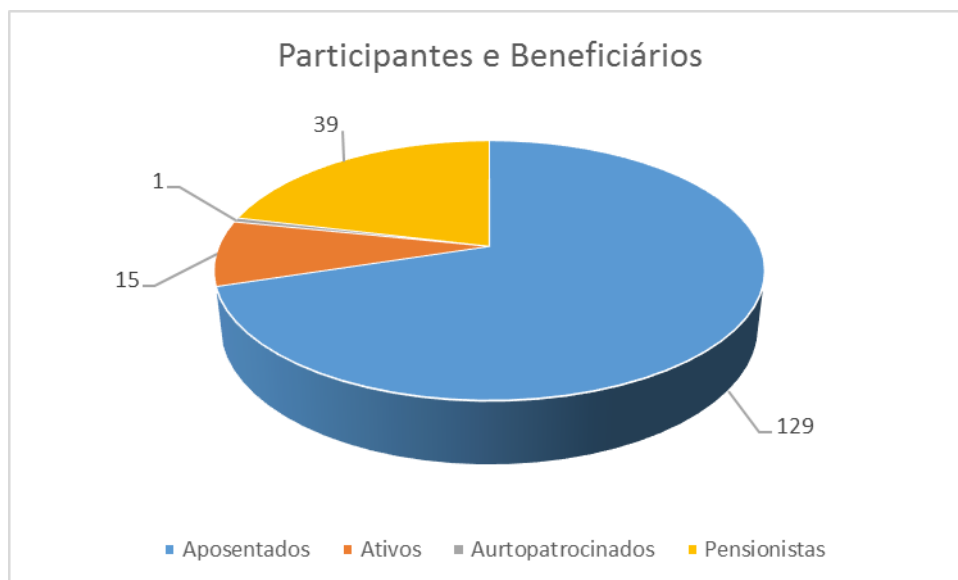
INFORMAÇÕES PREVIDENCIÁRIAS

Plano de Benefícios

O Plano de Benefícios BEP, administrado pela PREVBE, é um Plano de Benefício Definido – BD, sendo o valor do benefício calculado de forma a suplementar ao benefício pago pela Previdência Social. Contempla grupo de funcionários do Patrocinador remanescentes do extinto Banco do Estado do Piauí S.A. incorporado pelo Banco do Brasil S.A. Atualmente o Plano encontra-se fechado para novas adesões.

Participantes

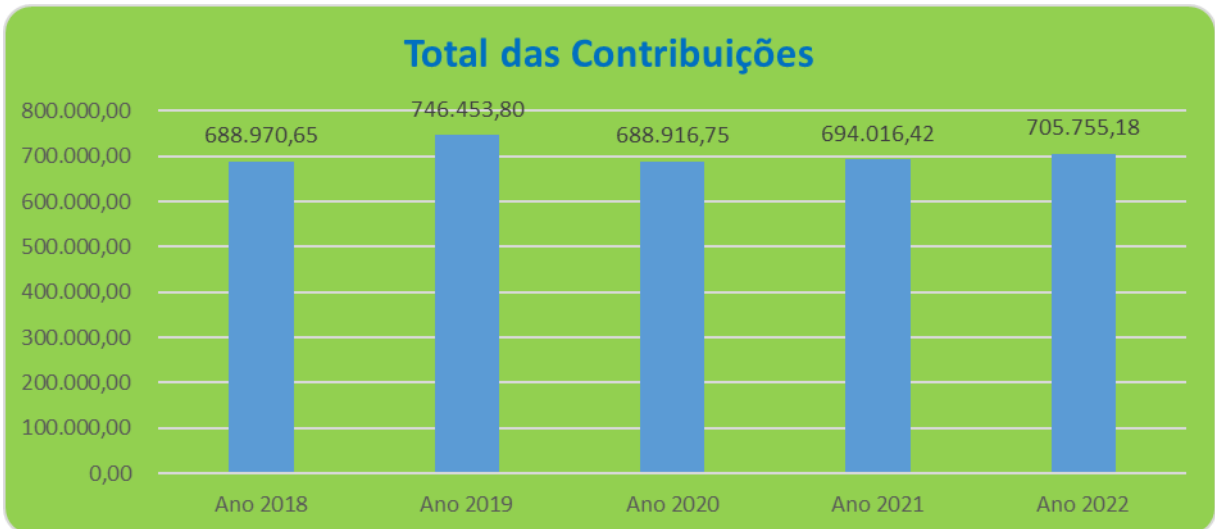
Em 31 de dezembro de 2022 o Plano BEP contava com 184 participantes e beneficiários, assim distribuídos:



Contribuições Recebidas

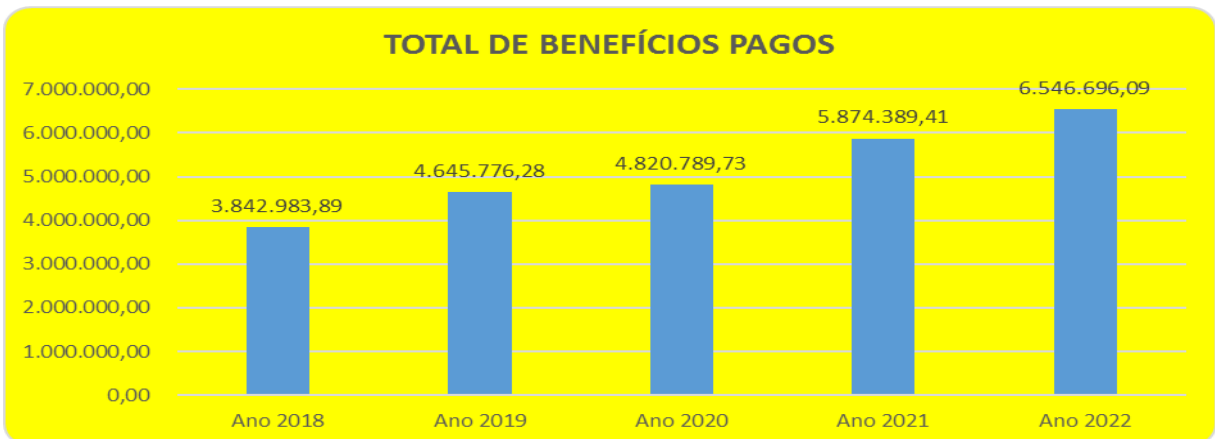
Conforme abstrai-se do gráfico acima, a diminuta quantidade de participantes, que combinado com a impossibilidade de novas adesões ao Plano, a tendência é de diminuição ao longo do tempo.

No exercício de 2022 as receitas de contribuições tiveram um acréscimo de 1,69% em relação ao ano anterior.



Benefícios Pagos

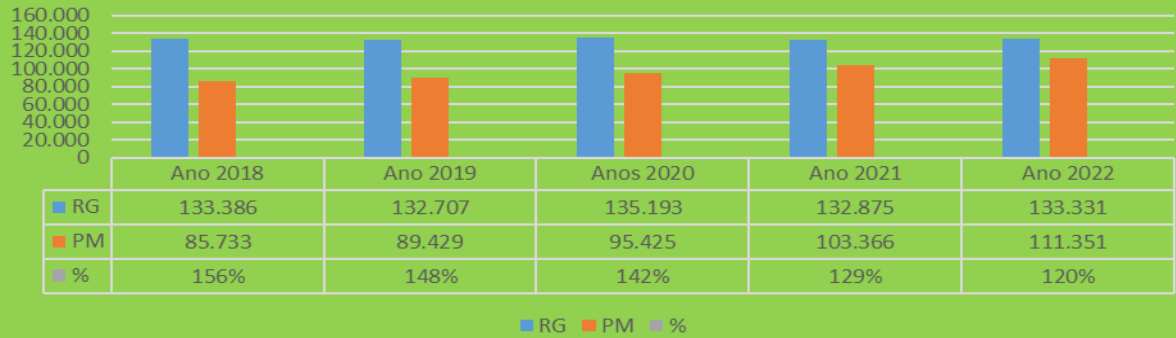
As despesas com pagamentos de benefícios cresceram 11,44% em relação ao exercício anterior.



Recursos Garantidores em relação às Provisões Matemáticas

Ao longo do tempo o Plano acumulou recursos que garantem o pagamento das obrigações com os participantes.

Evolução dos Recursos Garantidores Comparados com as Provisões Matemáticas.



SITUAÇÃO ATUARIAL

Parecer Atuarial do Plano

Apresentamos a seguir a manifestação da nossa assessoria atuarial no Parecer Atuarial com data base de 31/12/2022.

Qualidade da Base Cadastral

Para fins da avaliação atuarial do Plano BEP, foi utilizado a base cadastral dos participantes e assistidos fornecida pela PREVBEP, com data-base em 30/09/2022. A Mirador realizou diversos testes de consistência na base cadastral, confirmando as estatísticas recebidas e informando à PREVBEP qualquer inconsistência identificada, visando garantir a exatidão dos dados e informações utilizadas no presente trabalho. Após serem submetidos a testes de consistência e procedidos junto à PREVBEP eventuais ajustes necessários, a qualidade e atualização da base cadastral foi considerada adequada para fins de realização da avaliação atuarial.

Regras de Constituição e Reversão dos Fundos Previdenciais

No encerramento do exercício de 2022, o Plano BEP apresenta um resultado técnico superavitário de R\$ 16.810.540,73, que representa 15,10% das suas respectivas Provisões Matemáticas em Benefício Definido. Conforme disposto na Resolução CNPC nº 30/2018, até o limite de 20,93% das Provisões Matemáticas, o resultado superavitário do plano de benefícios será destinado à constituição de reserva de contingência para garantia dos benefícios contratados, em face de eventos futuros e incertos, devendo os recursos excedentes ser empregados na constituição da reserva especial para a revisão do plano de benefícios.

→ Resultado Contábil

- Situação: Superavitária
- Resultado técnico acumulado: R\$ 16.810.540,73
- Duration do Passivo: 10,9326 anos
- Limite da Reserva de Contingência = $[10\% + (1\% \times \text{Duration Passivo})] \times \text{Provisão Matemática} = 20,93\%$
- Equivalência do Superavit em relação às Provisões Matemáticas: 15,10%
- Reserva de Contingência: R\$ 16.810.540,73
- Reserva Especial: R\$ 0,00

Fundos Previdenciais

O Plano BEP apresenta um Fundo Previdencial de Destinação do Superávit Técnico do plano, cujo início se deu em 31/12/2018.

Apresentamos a seguir uma síntese da abertura contábil deste Fundo Previdencial, na posição de 31/12/2022.

Descrição		Valor
2.03.02.01.00.00	Fundo Previdencial (Previsto em Nota Técnica Atuarial)	4.920.270,21
2.03.02.01.03.01	Saldo Individual BET (Ativos)	1.472.791,76
2.03.02.01.03.03	Saldo Utilização da Reserva Especial Patrocinador-BET	3.447.478,45

A partir da competência de dezembro de 2022 o processo de destinação do superávit em curso até então foi suspenso, devendo os recursos remanescentes nos fundos mencionados serem devidamente atualizados conforme previsão Regulamentar.

Resultado

No encerramento do exercício de 2022 o plano apresentou um superávit técnico contábil no valor de R\$ 16.810.540,73. Considerando que, conforme informações recebidas da entidade, o plano não apresenta Ajuste de Precificação, o equilíbrio técnico ajustado (ETA) em 31/12/2022 resultou em R\$ 16.810.540,73. Conforme disposto na Resolução CNPC N° 30/2018, o Limite de Reserva de Contingência corresponde ao montante de R\$ 23.308.754,32 devendo, portanto, o superávit técnico apurado em 31/12/2022 alocado integralmente em Reserva de Contingência do Plano.

Natureza do Resultado

O Superávit Técnico é eminentemente estrutural.

No dia 17 de dezembro de 2018 foi publicada a Portaria n° 1.180, no Diário Oficial da União, no qual o Diretor de Licenciamento Substituto da Superintendência Nacional de Previdência Complementar - PREVIC aprovou o Regulamento do Plano BEP, ressalvados o caput e o § 1º do art. 7º do regulamento proposto. Cabe salientar que os critérios que vem sendo utilizados no processo de Destinação de Superávit do plano, descritos no Capítulo XV do regulamento, foram aprovados integralmente pelo órgão de fiscalização.

Ressalte-se, ainda, que o Plano BEP apresentou uma rentabilidade inferior a meta atuarial estabelecida para o exercício de 2022, o que resultou em uma perda atuarial para o plano.

Adicionalmente, houve a manutenção da Taxa Real de Juros Anual de 4,38% a.a., estando embasada no Estudo de Convergência da Taxa de Juros e sendo aprovada pelo Conselho Deliberativo da Entidade.

Distribuição de *Superávit*

A PREVIC, por meio da Portaria nº 1.180, de 17/12/2018, aprovou a alteração do Regulamento do Plano BEP permitindo a distribuição do superávit acumulado até então.

A distribuição estava prevista para ocorrer em até 36 meses, encerrando-se em 31/12/2021. Entretanto, tendo em vista a disponibilidade de recursos na Reserva de Destinação, o Conselho Deliberativo aprovou a prorrogação do processo de distribuição do *superávit*, a partir de janeiro de 2022.

Na 1ª Reunião Extraordinária do Conselho Deliberativo do ano de 2022, datada de 16/03/2022, com base em documento elaborado pela Assessoria Atuarial, aquele Conselho aprovou a continuidade de distribuição do *superávit*, até o encerramento do exercício, ou enquanto existissem recursos nos Fundos de Destinação.

A Diretoria Executiva elaborou Nota Técnica e apresentou ao Conselho Deliberativo propondo a suspensão da distribuição do superávit a partir de novembro de 2022, por insuficiência de recursos no Fundo de Destinação.

Em 26/10/2022, por ocasião da 6ª Reunião Extraordinária, o Conselho Deliberativo aprovou a suspensão da distribuição, mediante o cancelamento de pagamento de Benefício Especial Temporário - BET e o retorno das contribuições a serem vertidas ao Plano.

GESTÃO DOS INVESTIMENTOS

Cenário geopolítico turbulento, cicatrizes econômicas causadas pela Covid-19 e a elevada inflação, que resultou em um forte aperto monetário pelos bancos centrais, dominaram as discussões e geraram elevada volatilidade nos mercados durante 2022. No início do ano, as instituições financeiras já projetavam um crescimento mais tímido como parte das consequências da pandemia que afetou as cadeias globais de comércio. No entanto, a guerra da Ucrânia, que começou em 24 de fevereiro, aprofundou problemas de demanda, gerou mais desafios econômicos para o mundo.

As dificuldades enfrentadas por muitos países, principalmente os ocidentais, foram agravadas pela guerra, uma vez que o conflito afetou os preços dos combustíveis, de energia e, conseqüentemente, gerou um efeito inflacionário global.

Vale lembrar que o mundo vinha de um período de pandemia em que houve uma forte pressão nos preços que acabou gerando inflação. Medidas restritivas fizeram com que a atividade reduzisse, gerando uma menor oferta, principalmente, de bens industrializados. Além disso, observou-se uma desestruturação das cadeias de suprimentos globais.

Os bancos centrais, que vinham mantendo taxas artificialmente muito baixas, como estímulo para o período da pandemia, com a pressão da inflação tiveram que entrar no campo contracionista, com elevação das taxas de juros.

Em novembro, o Banco Central da Inglaterra elevou, pela oitava vez, as taxas de juros em 0,75 ponto percentual, o maior aumento em 33 anos. Na zona do euro, o Banco Central Europeu (BCE) também elevou, pela terceira vez consecutiva, a taxa básica de juros em 0,75 ponto percentual.

Já nos Estados Unidos, foram sete aumentos seguidos realizados pelo Federal Reserve no ano. A última alta, em 14 de dezembro, foi a menor delas, de 0,5 ponto percentual. Com isso, os juros norte-americanos passaram a um intervalo entre 4,25% a 4,50% ao ano.

No Brasil, a escalada inflacionária nos preços também alcançou o ápice em março, quando o IPCA (Índice de Preços ao Consumidor Amplo) — que mede a inflação oficial do país —, acelerou para 1,62% no mês, acumulando alta de 3,20% no ano e de 11,30% nos últimos 12 meses.

Apenas após a aprovação do projeto que estabeleceu um teto para o Imposto Sobre Circulação de Mercadorias e Serviços (ICMS) sobre bens considerados essenciais (combustíveis, energia, transportes coletivos, gás natural e comunicações) o indicador entrou em um período de queda, registrando deflação de 0,68% em julho.

O Banco Central do Brasil realizou uma sequência de 12 altas, iniciada em março de 2021, quando a Selic estava em 2% ao ano. A taxa chegou a 13,75% em agosto de 2022, e o Copom a manteve nesse patamar em suas três últimas reuniões do ano.

Sob o impacto da política monetária apertada, o ritmo de expansão da atividade econômica no Brasil em outubro e novembro deu sinais de arrefecimento na indústria e nos serviços. O mercado de trabalho, por sua vez, seguiu em trajetória positiva, marcado pela queda da taxa de desocupação e pela recuperação dos rendimentos. Quanto à inflação, após encerrar o primeiro semestre do ano com taxa de variação acumulada em doze meses de 11,9%, veio reduzindo continuamente, fechando o ano em 5,79%. As contas do setor externo continuaram apresentando comportamento positivo, apesar das incertezas e turbulências externas e internas. As contas públicas do governo central se encaminham para fechar 2022 com resultados positivos, relativamente a 2021.

A bolsa de valores brasileira teve desempenho positivo em 2022, em ano marcado por muitas dificuldades, diferente de seus pares dos Estados Unidos, Ásia e Europa que fecharam, na sua maioria com quedas acentuadas. O Ibovespa encerrou 2022 aos 109.734,60 pontos com uma alta anual de 4,69%. Com aumento da curva de juros os Títulos do Tesouro apresentaram baixos resultados. Com isso o fundo BB Terra do Sol que abriga os recursos financeiros da PREVBEP acumulou rentabilidade de 6,09% no ano.

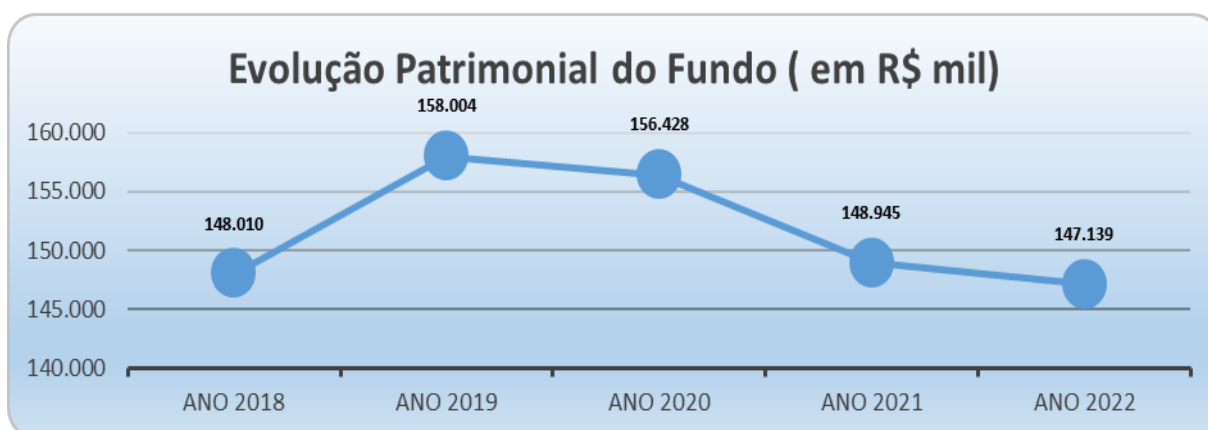
A Diretoria Executiva renova o compromisso de bem administrar a nossa caixa de previdência, construindo soluções baseadas em ética, excelência, eficiência e transparência.

Fundo BB Terra do Sol

Os recursos financeiros destinados à cobertura das obrigações previdenciárias do Plano BEP estão aplicados no Fundo BB Terra do Sol - Fundo de Investimento Multimercado, administrado pela BB DTVM, responsável pela gestão da carteira do

Fundo, sendo os serviços de Distribuição, Registro Escritural das Cotas, Tesouraria, Controladoria e Custódia dos Ativos Financeiros integrantes da carteira do Fundo, a cargo do Banco do Brasil S. A. (Art. 5º do Regulamento do Fundo).

Da totalidade dos Recursos Garantidores dos Benefícios do Plano BEP, 97,05%, posição de 31/12/2022, estão investidos no fundo exclusivo BB Terra do Sol Fundo de Investimento Multimercado Crédito Privado, constituído sob a forma de condomínio aberto e com prazo de duração indeterminado (Art. 1º do Regulamento do Fundo), destinado a receber recursos da PREVBEP, sob gestão e administração da BB DTVM e a custódia dos ativos financeiros integrantes da carteira do Fundo, a cargo do Banco do Brasil S.A. (Art. 6º do Regulamento do Fundo).



COMPOSIÇÃO DO FUNDO BB TERRA DO SOL				
Descrição	31/dez/21		31/dez/22	
	Valor	%	Valor	%
TÍTULOS PÚBLICOS	97.552.980,84	65,5	115.778.062,94	78,69
TÍTULOS PRIVADOS	5.124.712,27	3,44	3.702.573,93	2,52
RENDA VARIÁVEL	31.974.432,54	21,47	19.940.602,12	13,55
FUNDO NO EXTERIOR	14.293.326,11	9,6	7.717.641,33	5,24
TOTAL	148.945.452,06	100	147.138.880,32	100

Investimentos Imobiliários

Os investimentos no Segmento Imobiliário são formados pelo estoque de apenas 02 (dois) imóveis que representam apenas 1,03% dos recursos do Plano BEP, posição de 31/12/2022.

Informamos que um dos imóveis foi alienado no exercício de 2020, estando pendente a formalização da transferência para a efetivação da venda.

Operações com Participantes

A PREVBEP disponibiliza operações de empréstimo simples para os participantes, a carteira de empréstimo representa 0,28% dos recursos do Plano BEP, posição de 31/12/2022.

Precatórios

Em 1986, o Governo Federal criou um Fundo Nacional de Desenvolvimento usando recursos de EFPC que tinham patrocinadores públicos (estaduais ou federais). As Entidades foram obrigadas a aplicar 30% das reservas técnicas em títulos federais com taxa de 6% ao ano e corrigidos pela OTN (Obrigação do Tesouro Nacional).

Com o Plano Verão de 1989 e a desindexação da economia, estabeleceu-se uma nova ordem econômica que alterou o índice de correção dos títulos em geral, e das OFNDs em particular. Em 1991 a ABRAPP (Associação Brasileira das Entidades Fechadas de Previdência Complementar), representando as Entidades, ingressou com ação judicial para obter o recálculo de correção dos títulos pelo IPC (Índice de Preço ao Consumidor), que era o índice adotado pela economia em geral na época.

A justiça deu ganho de causa para as fundações. Em maio de 2022 foram emitidos os precatórios em favor das Entidades de Previdência Complementar.

Em dezembro de 2022 o registro desse ativo no balanço da PREVBEP correspondia a 1,64% do total dos investimentos.

POLÍTICA DE INVESTIMENTOS

Limites de Alocação de Recursos

Na aplicação dos recursos do plano foram observados os limites estabelecidos pela Política de Investimentos na forma definida pela Resolução CMN nº 4.661/2018 e alterações posteriores. Para o exercício de 2022 foram estabelecidos os limites de alocação, conforme tabelas abaixo:

Renda Fixa

Artigo	Inciso	Alínea	Renda Fixa	Segmento	Lim. Legal	Limite PI
21	I	A	Títulos da dívida pública mobiliária federal interna	100%	100%	100%
		B	ETF Renda Fixa lastreado em títulos da dívida pública mobiliária federal interna		100%	100%
	II	A	Ativos financeiros de renda fixa de emissão com obrigação ou coobrigação de instituições financeiras bancárias	80%	80%	25%
		B	Ativos financeiros de renda fixa de emissão de sociedade por ações de capital aberto, incluídas as companhias securitizadoras		80%	5%
		C	ETF Renda Fixa (Crédito privado (CP) ou CP + Título Público)		80%	20%
	III	A	Títulos das dívidas públicas mobiliárias estaduais e municipais;		20%	-
		B	Obrigações de organismos multilaterais emitidas no País;		20%	-
		C	Ativos financeiros de renda fixa de emissão com obrigação ou coobrigação de instituições financeiras não bancárias e de cooperativas de crédito, bancárias ou não bancárias, autorizadas a funcionar pelo Banco Central do Brasil;		20%	5%
		D	Debêntures emitidas por sociedade por ações de capital fechado nos termos do art. 2º da lei nº 12.431, de 24 de junho de 2011;		20%	-
		E	FIDC e FICFIDC, cédulas de crédito bancário (CCB), certificados de cédulas de crédito bancário (CCCB); e		20%	10%
		F	Cédulas de produto rural (CPR), certificados de direitos creditórios do agronegócio (CDCA), certificados de recebíveis do agronegócio (CRA) e warrant agropecuário (WA).		20%	3%*

Renda Variável

Artigo	Inciso	Alínea	Renda Variável	Segmento	Lim. Legal	Limite PI
22	I	-	Ações, bônus, recibos, certificados de depósito + ETF de sociedade de capital aberto admitidas à negociação em segmento especial que assegure práticas diferenciadas de governança.	70%	70%	25%
	II		ações, bônus, recibos, certificados de depósito + ETF de sociedade de capital aberto não relacionada em segmento especial;		50%	10%
	III		Brazilian Depositary Receipts – BDR classificados como nível II e III		10%	2%
	IV		Ouro Físico		3%	-

Imobiliário

Artigo	Inciso	Alínea	Imobiliário	Segmento	Limite Legal	Limite PI
24	I	-	FII e FICFII;	20%	20%	5%
	II		certificados de recebíveis imobiliários (CRI);		20%	5%
	III		cédulas de crédito imobiliário (CCI).		20%	5%
	-		estoque de imóveis e terrenos*		-	2%

Operações com Participantes

Artigo	Inciso	Alínea	Operações com participantes	Segmento	Limite Legal	Limite PI
25	I	-	empréstimos aos seus participantes e assistidos	15%	15%	2%
	II		financiamentos aos seus participantes e assistidos		15%	0%

Operações no Exterior

Artigo	Inciso	Alínea	Exterior	Segmento	Lim. Legal	Limite PI
26	I		Cotas de Fundos de Investimento e Cotas de Fundos de Investimento em cotas de Fundos de Investimento classificados como Renda Fixa	10%	10%	
	II		Cotas de fundo de Índice do Exterior admitidas à negociação em bolsa de valores no Brasil		10%	
	III	-	Cotas de fundos de investimento constituídos no Brasil sob a forma de condomínio aberto com sufixo "Investimento no Exterior", nos termos da regulamentação da CVM, com no mínimo 67% do patrimônio líquido em cotas de fundos de investimento constituídos no exterior		10%	10%
	IV		Cotas de fundos de investimento constituídos no Brasil sob a forma de condomínio aberto com sufixo "Investimento no Exterior".		10%	10%
	V		Brazilian Depositary Receipts (BDR) classificado como nível I e cotas dos fundos da classe "Ações – BDR Nível I.		10%	
23	VI	-	Ativos financeiros no exterior pertencentes às carteiras dos fundos constituídos no Brasil, que não estejam previstos nos incisos anteriores.		10%	

DESPESAS ADMINISTRATIVAS

Correspondem aos valores gastos com a administração das Entidades Fechadas de Previdência Complementar e dos seus Planos de Benefícios.

O custeio administrativo comum às gestões administrativas, previdencial e investimentos, é rateado de acordo com percentuais de alocação tecnicamente definidos e aprovados pela Diretoria Executiva e confirmados pelo Conselho Deliberativo por ocasião da aprovação da peça orçamentária. O rateio de custeio administrativo foi elaborado de acordo com critério técnico de participação do grupo de trabalho em cada gestão.

A seguir, um quadro resumo contemplando as principais despesas administrativas realizadas no ano de 2022, comparadas com a previsão de gastos aprovada no orçamento:

Descrição	Acumulado até: 31/12/2022		Variação %
	Orçado	Realizado	
DESPESAS ADMINISTRATIVAS	2.239.817,72	2.096.326,35	-6,41%
Pessoal e Encargos	1.217.478,91	1.098.051,74	-9,81%
Conselheiros	232.197,33	233.512,00	0,57%
Diretoria	803.723,56	705.000,85	-12,28%
Pessoal Próprio	181.558,02	159.538,89	-12,13%
Treinamento/Congressos/Seminários	17.800,00	5.552,00	-68,81%
Viagens e Estadias	20.500,00	1.062,19	-94,82%
Serviços de Terceiros	764.486,62	773.732,42	1,21%
Serviços Atuariais	101.513,90	102.202,92	0,68%
Serviços Contábeis	196.114,40	196.706,66	0,30%
Serviços Jurídicos	142.107,09	142.531,20	0,30%
Tecnologia da Informação	102.256,11	102.856,46	0,59%
Auditoria Externa	14.051,09	14.226,74	1,25%
Consultoria de Investimentos	3.971,05	4.040,00	1,74%
Outros (Assessoria Pessoas Físicas)	204.472,99	211.168,44	3,27%
Despesas Gerais	98.634,67	83.215,92	-15,63%
Suprimentos	3.954,74	3.531,45	-10,70%
Diversas	75.379,92	66.736,53	-11,47%
Energia	8.205,96	5.367,33	-34,59%
Telefone	2.178,01	2.061,77	-5,34%
Correios e Malotes	3.600,00	4.392,30	22,01%
Comunicação de Dados	858,05	2.329,96	171,54%
Entidades e Associações	18.551,92	17.311,06	-6,69%
Cartório, Publicações e Editais	5.272,99	267,19	-94,93%
Condução e Transporte	1.200,00	43,50	-96,38%
Aluguel	21.428,68	21.593,10	0,77%
Condomínio	12.884,32	12.010,32	-6,78%
Conserto e Manutenção	1.200,00	1.360,00	13,33%
Eventuais	19.300,00	12.947,94	-32,91%
Depreciação e Amortização	3.626,37	2.850,52	-21,39%
Tributos	117.291,16	131.861,56	12,42%

ANEXOS

Os documentos listados abaixo estão disponíveis no
site da PREVBEP no endereço eletrônico
www.prevbep.com.br

Balço do Exercício de 2022

- Demonstrações Consolidadas
- Notas Explicativas
- Parecer da Auditoria Independente
- Parecer Atuarial
- Parecer do Conselho Fiscal
- Manifestação do Conselho Deliberativo.